

ES2m+ 2xDX47B Video Türsprechanlage Videosprechanlage 2-Familienhaus 2Draht

Video Klingelanlage Einfamilienhaus. 7" Touch Monitor DX47B schwarz Wlan
Bildspeicher. Edelstahl Klingelstation ES2m 170Grad 2MP Kamera

Artikelnummer 154529116



Produktbeschreibung

Video Türsprechanlage ES2m + 2xDX47-B, Videosprechanlage für 2-Familienhaus, mit bester 2-Draht-Technik, 2-Megapixel Farbbild, Fischaugenkamera mit 170Grad Blickwinkel.

Edelstahl Außenstation ES2m-fe + 2x Monitore DX47B in schwarz, mit Glasfront, WLAN, superflach

Diese Video Türsprechanlage ist die beste Wahl für die Sicherheit an Ihrem Hauseingang

Video Türsprechanlagen eignen sich hervorragend sowohl als Gegensprechanlage, Klingelanlage, wie auch als Videoüberwachung und Zutrittskontrolle die Ihnen und Ihrer Familie viel Sicherheit bietet. Sie können mit den eigenen Augen sehen und sich vergewissern wer wirklich vor Ihrer Tür steht.

***** 2 Draht Technik, sehr edles Design und top Verarbeitung *****



Anykam

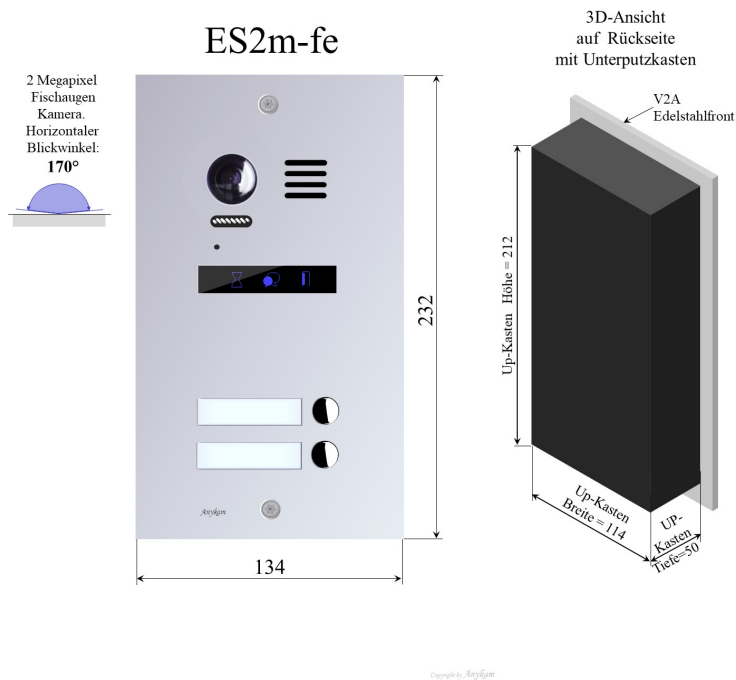
Lieferumfang - Sie bekommen eine Sprechanlage mit folgenden Teilen:

- 1x Aussenstation ES2m-fe
- 1x Unterputzkasten für die Außenstation
- 2x Innenstationen (Monitore) DX47-B (schwarz)
- 1x Halterungen für die Innenstationen
- 1x Trafo 24V DC (für Hutschienenmontage)
- 1x Modul DT-DPS (Spannungsverteiler, auch für Hutschienenmontage)

Technische Details:

Die **Aussenstation ES2m**, auch Türstation genannt, ist die Klingel mit Kamera, Lautsprecher, Mikrofon und hat folgende Ausstattung:

- **Top Design:** zeitlos und hochwertig mit V2A Edelstahl Frontplatte in Hochglanz
 - **scharfes Farbbild** mit 2 Megapixel höchstmögliche Auflösung.
 - **Weitwinkelkamera:** mit 170Grad Objektiv für riesiges Blickfeld
 - **PAN-TILT und Zoom Funktion der Kamera:** in Verbindung mit den Touchscreen Monitoren aus unserem Sortiment
 - **LED-s** ermöglichen die Sicht im Dunkeln. Sensorgesteuert. Einstellbare Werte: EIN / AUS / Auto
 - **Funktions-Anzeige-Feld:** für Klingelfunktion, Sprechverbindung und für Türöffner
 - **Zutrittskontrolle:** Türöffner ist anschließbar.
 - **Zweiter Türöffner:** anschließbar über einem Modul DT-RLC (erhältlich unter Zubehör)
 - **Türöffnungszeit:** einstellbar auf 0-99Sek
 - **Montage** der Außenstation erfolgt unterputz
- **Stromversorgung / Verbrauch:** 24V DC / Standby-36,8mA / Working-121,4mA
 - **Umgebungstemperatur:** -20gradC bis +50gradC
 - **Wetterschutzklasse:** IP54
 - **Außenmaße (BxHxT) in mm:** 134 x 232 x 2+50 (2mm dicke Frontplatte, 50mm tiefer UP-Kasten)
 - **Montage:** Unterputzmontage
 - **Ideale Montagehöhe:** 140-165cm (gemessen an der Kamera)
entspricht ca.145-170cm an der Oberkante gemessen

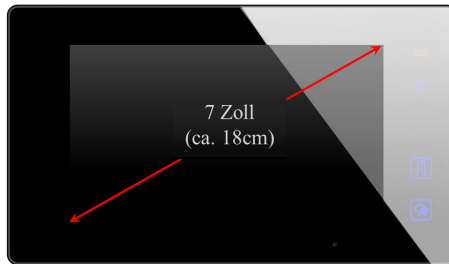


Die Innenstation ist der Monitor DX47-B in schwarz, mit Wlan, der den Innenraum dezent schmückt und folgende Funktionen bietet:

- **Superflacher Monitor mit Glasfront:** mit 7"-Zoll (17,8cm) Farbdisplay, hochauflösend mit 800*480 Pixel, kapazitiver Touch-Screen. Edles, zeitloses Design mit hochglänzender, pflegeleichter Oberfläche
- **die Bedienung:** erfolgt bequem über dem Touch-Display
- **OSD:** (on screen Display) Menüführung in Deutsch.
- **Echtzeit Wiedergabe:** Wenn Ihr Besucher an der Tür klingelt, schaltet sich der Monitor automatisch ein, klingelt und zeigt Ihnen wer vor der Tür steht.
- **Zoom/Pan/Tilt:** Wenn Sie eine Außenstation mit Fischaugenkamera haben, dann können Sie das Bild zoomen, schwenken, drehen um den optimalsten Bildbereich zu sehen.
- **Mit dem Besucher sprechen:** nach dem der Besucher an der Außenstation die Klingeltaste gedrückt hat, klingelt es am Monitor und das Bild geht automatisch an, Sie können den Besucher sehen. Durch Drücken der Sprechaste am Monitor können Sie das Gespräch mit dem Besucher starten.
- **Türöffnerfunktion:** Sie können den Türöffner über die Türöffnertaste am Monitor betätigen.
- **Überwachungsfunktion:** man kann jederzeit am Monitor das Bild von der Außenstation einschalten und schauen was im Eingangsbereich los ist, auch wenn keiner geklingelt hat. Wenn am System zusätzliche Kameras angeschlossen sind, dann kann man die Bilder von diesen Kameras am Monitor aufrufen und bei Wunsch auch speichern
- **Bildspeicherfunktion:** wenn der Besucher klingelt, werden automatisch Bilder gespeichert. Die Aufzeichnung von Bilder kann im Überwachungsmodus auch manuell vom Monitor ausgelöst werden. Der Monitor hat einen 128MB internen Speicher. Dieser reicht für Aufzeichnung von ca. 118 Bilder. Sie können diese Bilder zusätzlich auf eine max 32GB Micro-SD-Karte sichern. Wenn eine Micro-SD-Karte benutzt wird, dann werden Videos anstelle von Bildern gespeichert
- **Rufweiterleitungsfunktion per WLAN:** man kann den Ruf (Klingelsignal) von der Außenstation an Smartphone weiterleiten. Sie können am Smartphone Ihren Besucher sehen, mit ihm sprechen und bei Wunsch die Tür öffnen. Für die Rufweiterleitung an Smartphone ist eine gute Funkverbindung zwischen Monitor und Wlan-Router Voraussetzung.
- **Interkom-Funktion:** falls Sie mehrere Monitore in der Wohnung installiert haben, so können Sie wechselseitig miteinander kommunizieren. Das interne Gespräch kann nicht an der Tür gehört werden.
- **Bild-kontrast, -helligkeit sowie Ton- und Klingel-Lautstärke:** sind einstellbar.
- **Klingeltöne:** mehrere Melodien stehen zur Auswahl
- **Licht Steuerung:** optional über Modul DT-RLC. Hiermit können Sie z.B das Treppenhauslicht vom Monitor aus einschalten.
- **Etagenklingeltaster:** Etagentaster, Klingelknopf für die Wohnungstür anschließbar
- **Zusätzlicher Gong:** man kann an den Monitor einen zusätzlichen Gong (Läutewerk) anschließen
- **Stummschalte-Funktion:** wenn Sie nicht gestört werden wollen, dann schalten Sie einfach den Klingelton aus
- **Auch als Tischgerät montierbar:** mit der Desktop-Halterung DB1 verwandeln Sie den Monitor in ein Tischgerät um
- **Zuordnung zur gewünschten Klingeltaste:** bequem durch Benutzercode. Die Einstellung erfolgt ganz einfach über DIP-Schalter auf der Rückseite des Monitors
- **Gehäusematerial:** --- Kunststoff hochglanz
- **Stromversorgung / Verbrauch:** --- 24V DC / Standby-12,4mA (gering!) / Working-270mA
- **Umgebungstemperatur:** --- 0grad bis 55gradC (nur für Innenbereich geeignet!)
- **Außenmaße in mm (BxHxT):** --- 226 x 132 x 18
- **Montage:** --- Aufputzmontage, nur im Innenraum
- **Ideale Montagehöhe:** --- 145-160cm

NICHT kompatibel mit fremden Türsprechanlagen!

Monitor DX47-B



Kapazitiver Touch-Screen Display, Glasfront, Bildspeicherfunktion, WLAN für Wifi-Verbindung mit Wlan-Router zwecks Rufweiterleitung an Smartphone



© Anykam

Geliefertes Zubehör

anung und Erweiterungsmöglichkeiten:

Wir liefern das Set mit

Modul DPS
(Busverteiler)

und

Trafo PS30-24
(24V DC; 1,5A)

oder

Trafo PS60-24
(24V DC; 2,5A)



Alle Trafos und Module sind für Hutschienenmontage geeignet

(PS30-24 oder PS60-24, je nach Leistungsbedarf der Anlage)

lage

Nur bei den Außenstationen mit RFID-Modul werden RFID-Chips mitgeliefert (2Stk pro Klingelknopf).



RFID-Chip (Transponder) gehören ausschließlich nur bei Außenstationen mit RFID-Funktion

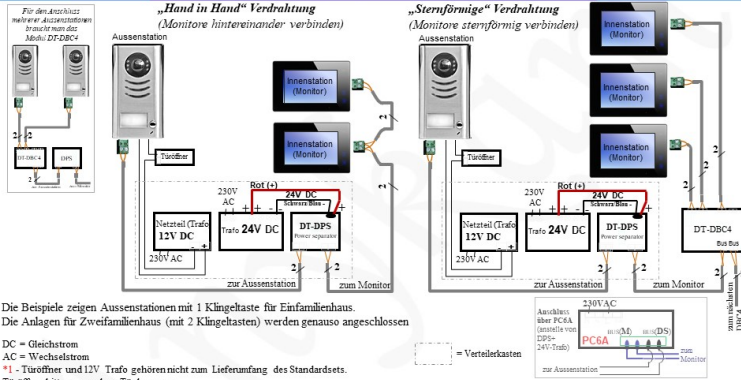
Minimale Verdrahtung mit nur 2 Drähten...

Der erforderliche Mindestquerschnitt ist 0,75mm² pro Draht.
 Beachten Sie bitte: Querschnitt ist nicht gleich Durchmesser!
 Wenn die Drähte dünner sind, wie auch z.B. bei CAT5, dann verwenden Sie bitte 2 doppelte Leitungspaare pro Bus-Linie (2x-weiß und 2x-Farbe).
 Verwenden Sie möglichst immer verdrehtes Kabel (twisted, z.B. JY(ST)Y 4x2x0,8, Telefonkabel, Brandmeldekabel, BUS Kabel). Bei solchen Kabeln sind die Angaben der Drähte immer nur Durchmesser und nicht Querschnitt!
 Sie müssen immer den Querschnitt daraus berechnen!
 Als Beispiel: ein Draht mit 0,8mm Durchmesser hat einen Querschnitt von 0,5mm² (0,785*0,8*0,8)
 Falls normales Klingelkabel (0,8mm Durchmesser entspricht 0,5mm² Querschnitt) oder ähnlich in Ihrem Objekt bereits liegt, dann können Sie dies auch verwenden. Allerdings halbiert sich dann die mögliche, maximale Installationslänge im Haus.

Die Anlage ist ausbaufähig auf bis zu 4 Aussenstationen und 4 Monitore pro Wohnung.
 Damit ist diese Video-Sprechanlage ideal für Häuser mit 2 Eingängen (z.B. Tor- und Hauseingang, oder Haupteingang und Nebeneingang vom Garten) und / oder mehreren Stockwerken geeignet.
 Auch sind bis zu 4 Überwachungskameras anschließbar.

*** Beachten Sie bitte, dass die Versorgung Ihres Türöffners 12V/DC (Gleichstrom) sein muss.

Schaltplan für Ihre Planung



Die Beispiele zeigen Aussenstationen mit 1 Klingelaste für Einfamilienhaus.
 Die Anlagen für Zweifamilienhaus (mit 2 Klingelasten) werden genauso angeschlossen.

DC = Gleichstrom
 AC = Wechselstrom
 *1 - Türöffner und 12V Trafo gehören nicht zum Lieferumfang des Standardsets.
 Türöffner bitte passend zur Tür besorgen.

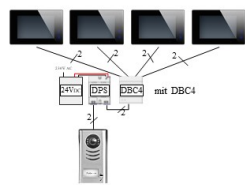
Vorgeschriebener Drahtquerschnitt (verdrehtes Kabel), Fernmeldekabel:

Mindest-Querschnitt	Max. Kabellänge zw. Aussenstation und DT-DPS	Max. Kabellänge zw. DT-DPS und letztem Monitor	Max. Kabellänge zw. DBC4 und Monitor
2x 0,8mm ²	60m bei weniger als 20 Monitore	60m bei weniger als 20 Monitore	30m bei weniger als 20 Monitore
2x 1,5mm ²	80m bei weniger als 20 Monitore	80m bei weniger als 20 Monitore	40m bei weniger als 20 Monitore

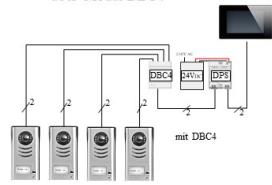
Verwenden Sie möglichst immer verdrehtes Kabel (twisted pair, z.B. JY(ST)Y 4x2x0,8, Telefonkabel, Brandmeldekabel, BUS Kabel).
 Beachten Sie bitte: Querschnitt ist nicht gleich Durchmesser!
 Bei den meisten Drähten wird Durchmesser der Drähte angegeben, z.B. ein Kabel mit 0,8mm Durchmesser hat einen Querschnitt von nur 0,5mm²!
 Falls solches Kabel (z.B. normales Klingelkabel oder CAT-Kabel) in Ihrem Objekt bereits liegt, dann können Sie dies auch verwenden, aber verwenden Sie dann 2 doppelte Leitungspaare pro Bus-Linie.
 Der erforderliche Mindest-Querschnitt muss immer gegeben sein! (siehe Tabelle).

Erweiterungs-Möglichkeiten

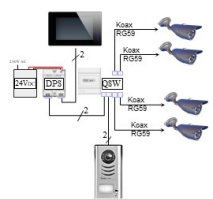
Bis zu 4 Monitore pro Wohnung (bei bestimmten Aussenstationen sogar 16 Monitore)



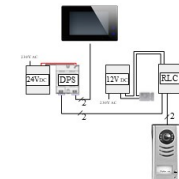
Bis zu 4 Aussenstationen - über Modul DBC4



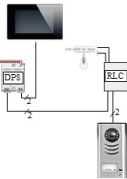
Überwachungskameras - über Modul DT-QSW (früher auch über DT-SCU)



Anschluss eines 2-ten Türöffners, bzw. Manipulationssicherheit über Modul DT-RLC




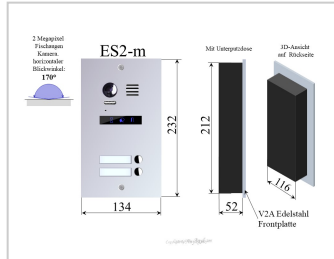
Anschluss einer Lampe (z.B. Treppenhandslicht) über Modul DT-RLC



Produkteigenschaften

- Rufweiterleitung an Smartphone ja, per WLAN
- Bildspeicher ja
- Farbe des Monitors schwarz
- Montageart der Aussenstation Unterputzmontage
- Bildgröße des Monitors 7 Zoll
- Anzahl der Wohnungen 1
- Zutrittskontrolle ohne

Weitere Bilder



Geliefertes Zubehör

Wir liefern das Set mit:

<p>Modul DPS (Bauserviceteil)</p> <p>35</p>	<p>oder</p> <p>Trado PS30-24 (24V DC; 1,5A)</p> <p>35</p>	<p>oder</p> <p>Trado PS60-24 (24V DC; 2,5A)</p> <p>52</p>
--	--	--

(PS30-24 oder PS60-24 je nach Leistungsbedarf der Anlage)

Alle Trado- und Modultypen sind für Handkammeranlage geeignet.

Für bei den Aufstellungen mit ATD-Modul werden DPS-Clips benötigt.
 (200er-Einheitsgröße)
 Für den DPS-Clip können diese bestellt werden.

8000 Clips (Überspannung) geben zusätzlich bei den Aufstellungen mit DPS-Clips eine Leistungssteigerung.

Erweiterungsmöglichkeiten

Bis zu 4 Monitore pro Wohnung (bei weiteren Anschlüssen sogar 16 Monitore)

Bis zu 4 Anzeigegeräte - über 16000 Pixel

Cherchepassanten - über Touch-Display (Bilder nach DRF-413)

Anschließen eines 2ten Türöffners, für Magnetventilventilator über Modultyp 200C

Anschließen einer Lampe (z.B. Toppunktlicht) über Modultyp 200CC